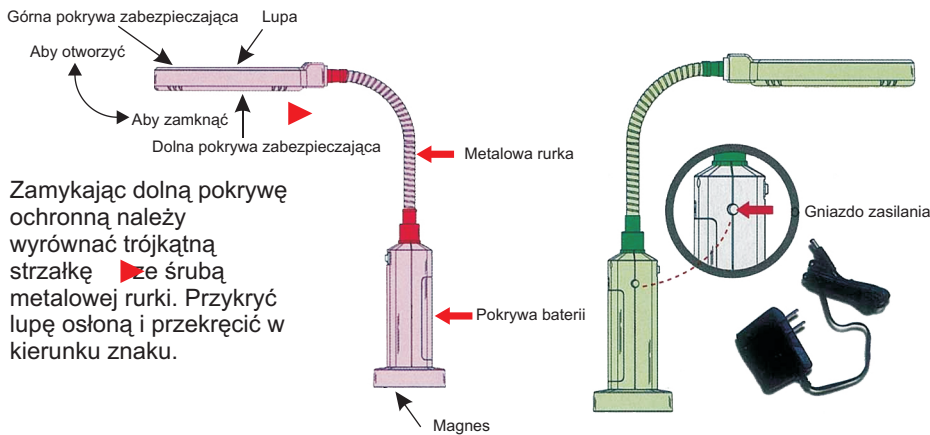

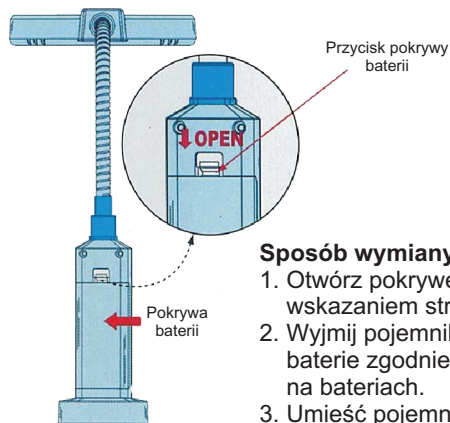


# Instrukcja obsługi

## Lupa z podświetleniem LED

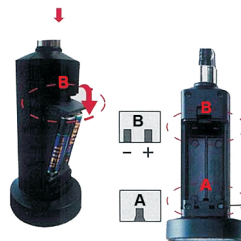


Zamykając dolną pokrywę ochronną należy wyróżnić trójkątną strzałkę  ze śrubą metalowej rurki. Przykryć lupę osłoną i przekręcić w kierunku znaku.



### Sposób wymiany baterii:

1. Otwórz pokrywę baterii, zgodnie z wskazaniem strzałki.
2. Wyjmij pojemnik na baterie i załaduj baterie zgodnie ze znakiem wskazanym na bateriach.
3. Umieść pojemnik na baterie w przeznaczonym do tego miejscu. Następnie zamknij zewnętrzną pokrywę baterii.



1. Weź pojemnik na baterie i włóż baterie zgodnie ze znakami + i - wskazanymi na pojemniku. Specyfikacja baterii: AA, 1,5 V, 4 szt.
2. Sprawdź na obrazku położenie punktów A i B aby prawidłowo zainstalować pojemnik na baterie. Dociśnij pojemnik w poprawnym położeniu.



### Zasilanie:

1. Gniazdo służy do zasilania AC i DC.
2. AC na DC: AC 100V-240V na DC 5V
3. Stosowanie w samochodzie: wtyczka zasilania DC, DC 12V-24V na DC 5V.
4. Specyfikacja wtyku: DC: 5,5 Ø x 2,1 Ø x 11mm
5. Aby korzystać z baterii, należy wyjąć wtyczkę z gniazda zasilania. Zasilanie baterią zostanie włączone automatycznie.
6. Aby korzystać z zasilania prądem stałym należy wstawić DC Plus do gniazda prądu stałego. Zasilanie baterią wyłączy się automatycznie.
7. Aby uniknąć uszkodzenia, proszę wyjąć baterię jeśli nie jest używana przez dłuższy okres czasu.



Prace przy toczeniu

Naprawa części elektronicznych

Ten produkt jest wyposażony w 16 szt. jasnych diod LED, lupę. W porównaniu do żarówek diody LED pozwalają zaoszczędzić około 70% energii. Urządzenie działa z tylko 4szt. baterii 1.5V. Baterie mogą być także używane jako oświetlenie awaryjne.

Zasilanie jest dostosowane do AC, zasilania samochodowego a także pochodzącego z baterii.

Lupa średnicy 100 mm z powiększeniem 2x / 4x, może być stosowana w wielu celach, takich jak czytanie, sprawdzanie elementów elektronicznych, naprawy narzędzi i sprzętu, kontrola jakości produktów, rzeźba, protetyce, w branży jubilerskiej itp.

### UWAGA:

1. Przed użyciem należy przeczytać instrukcję uważnie i działać zgodnie z odpowiednimi zapisami, aby uniknąć uszkodzenia produktu
2. W przypadku gdy produkt nie będzie używany przez dłuższy czas, należy wyjąć baterię, aby uniknąć szkody.
3. nie używać Lupy bezpośrednio patrząc na słońce lub silne światło, aby uniknąć uszkodzenia oczu.
4. Nie pozwalaj dzieciom używać tego produktu bez nadzoru. w celu zapewnienia bezpieczeństwa korzystanie z produktu przez dzieci dozwolone jest wyłącznie pod nadzorem dorosłych.
5. Nie należy korzystać z urządzenia w pobliżu źródła wysokiej temperatury lub w miejscach wilgotnych.  
Nie dopuścić do upadku produktu. Jeśli produkt przez nieuwagę spadł na ziemię należy przed użyciem ostrożnie obejrzeć produkt, aby upewnić się, że jest bezpieczny.
6. Nie wystawiać urządzenia w pobliżu materiałów łatwopalnych, takich jak benzyna, farby, itp.

*Telson*

91-134 Łódź, ul. Rojna 69 b  
Tel. 0-42 656 09 99  
Fax. 0-42 612 31 21  
PN PT 8.30 - 16.30

www.lupy.pl  
www.telson.pl  
e-mail: biuro@telson.pl  
e-mail: biuro@telson.com.pl